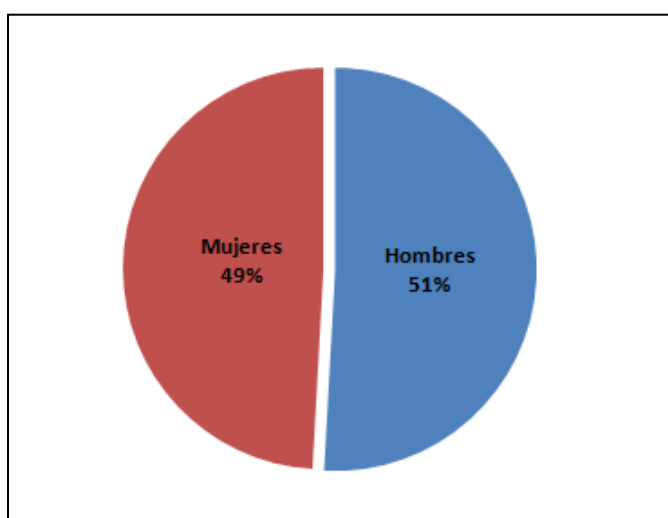


INFORME EPIDEMIOLÓGICO / 28.03.2020

Casos confirmados de nuevo Coronavirus (COVID-19) Provincia de Córdoba

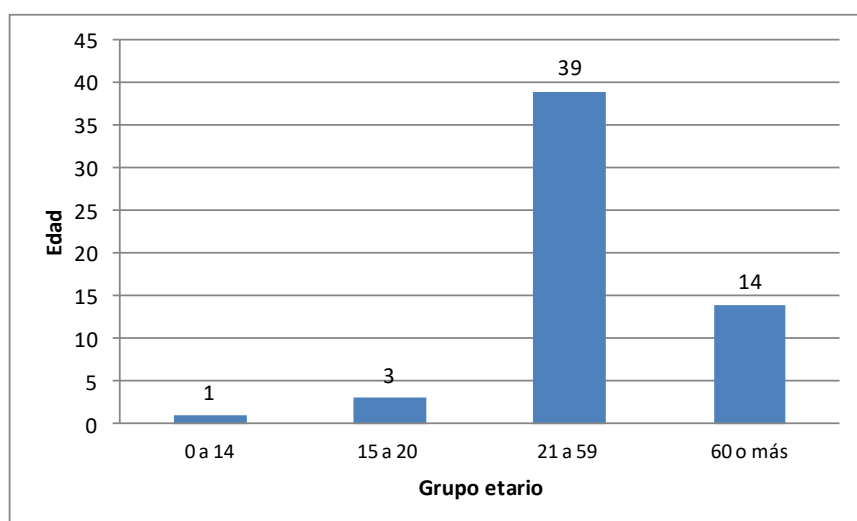
Hasta la fecha, en la provincia de Córdoba se han notificado **57 CASOS CONFIRMADOS de nuevo Coronavirus (COVID-19)**, todos con resultado positivo definitivo brindado por el ANLIS Malbrán y Laboratorio Central de la Provincia.

- **Casos confirmados de COVID-19, SEGÚN SEXO. Provincia de Córdoba. Año 2020. N=57**



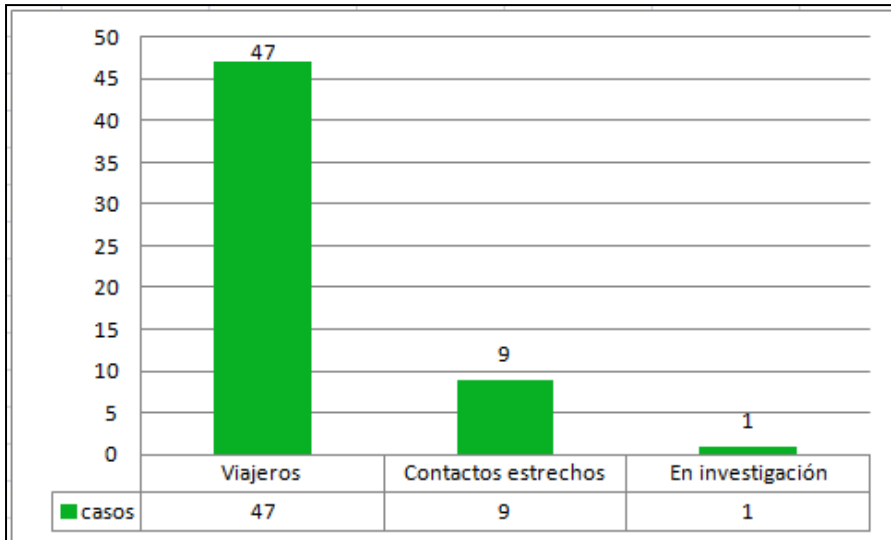
El 51% (29) de los casos confirmados corresponde al sexo masculino, mientras que el restante 49% (28) al sexo femenino.

- **Casos confirmados de COVID-19, SEGÚN EDAD. Provincia de Córdoba. Año 2020. N=57**



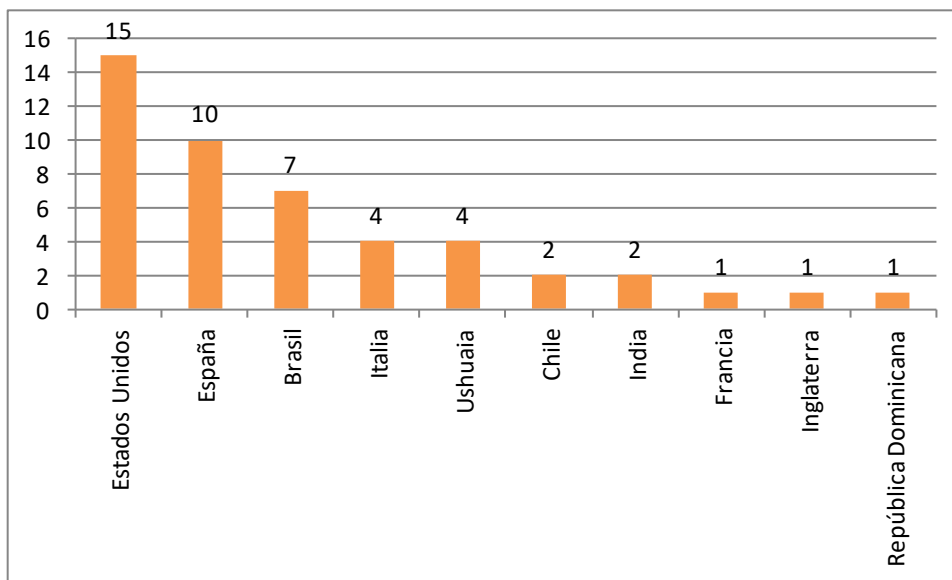
El total de casos confirmados corresponde a 57 personas de 7 a 89 años. De ese total, el 2 % (1) pertenece a menores de 14 años, el 5% (3) a adolescentes de 15 a 19 años, el 68% (39) a adultos de entre 20 y 59 años y el 25% (14) a adultos mayores de 60 años.

- **Casos confirmados de COVID-19, SEGÚN NEXO EPIDEMIOLÓGICO. Provincia de Córdoba. Año 2020. N=57**

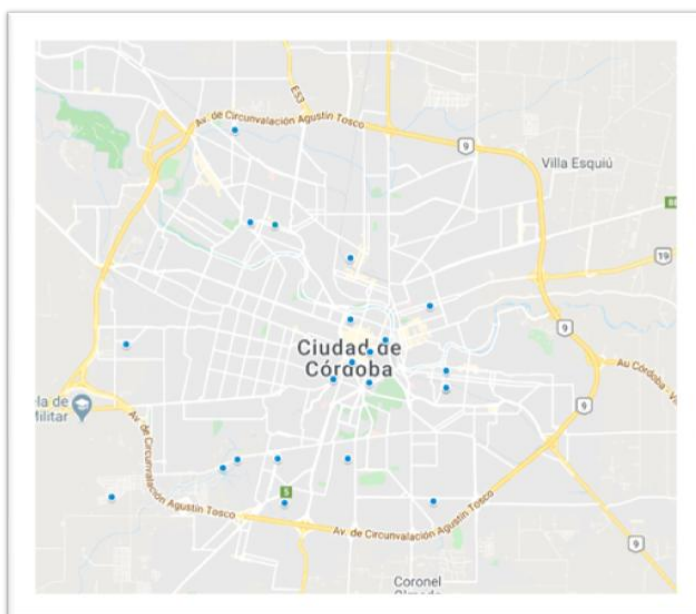
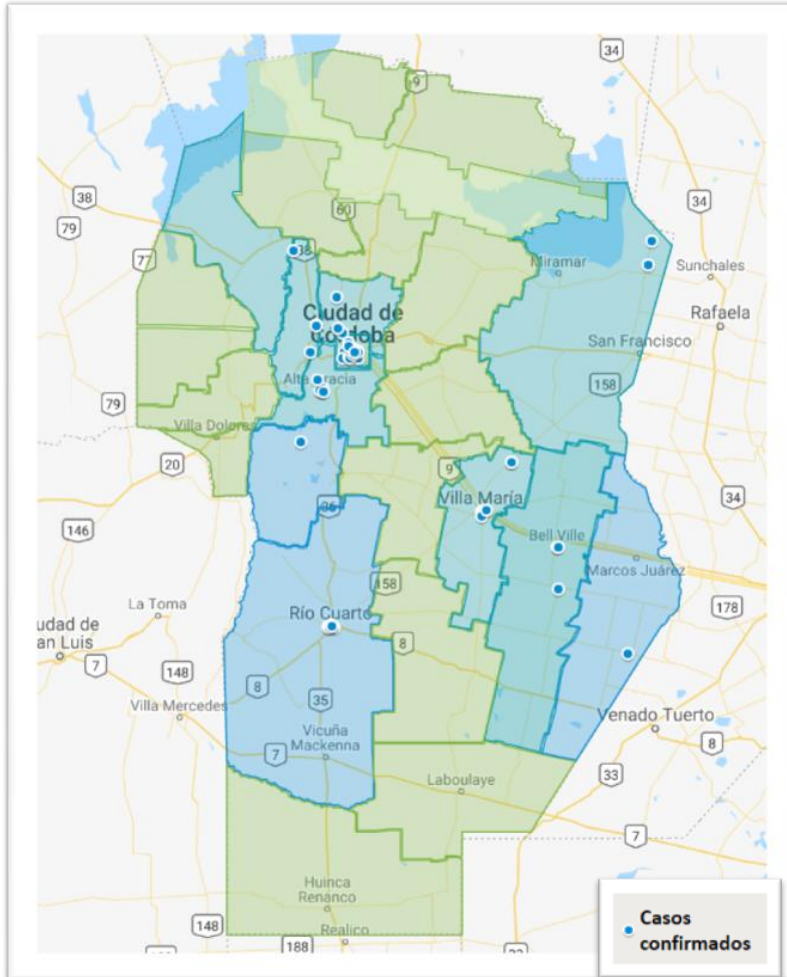


El 82% (47) corresponde a viajeros, el 16% (9) a contactos estrechos y el 2% (1) se encuentra en investigación.

- **Casos confirmados de COVID-19 SEGÚN LUGAR DE VIAJE. Provincia de Córdoba. Año 2020. N=47**

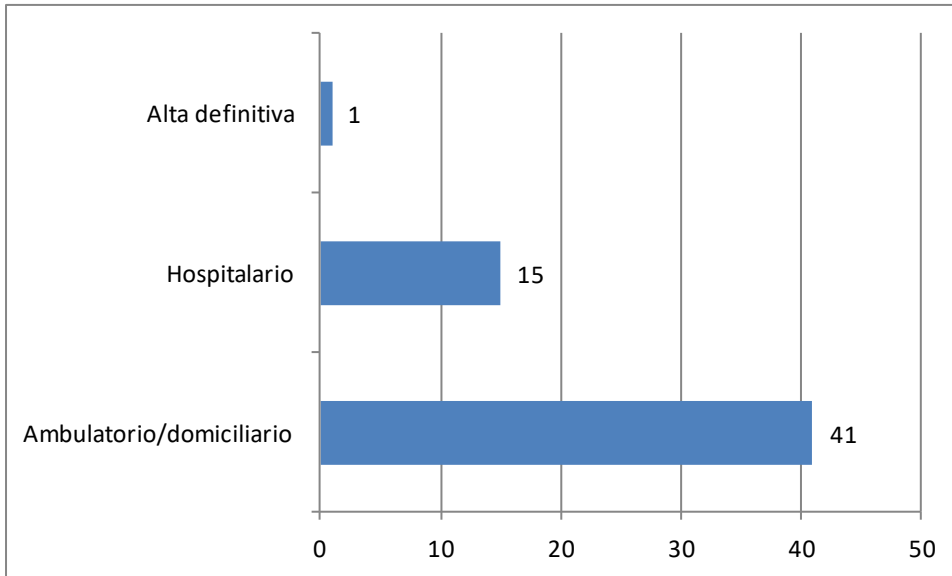


- **Casos confirmados de COVID-19, SEGÚN LUGAR DE RESIDENCIA. Provincia de Córdoba. N=57**



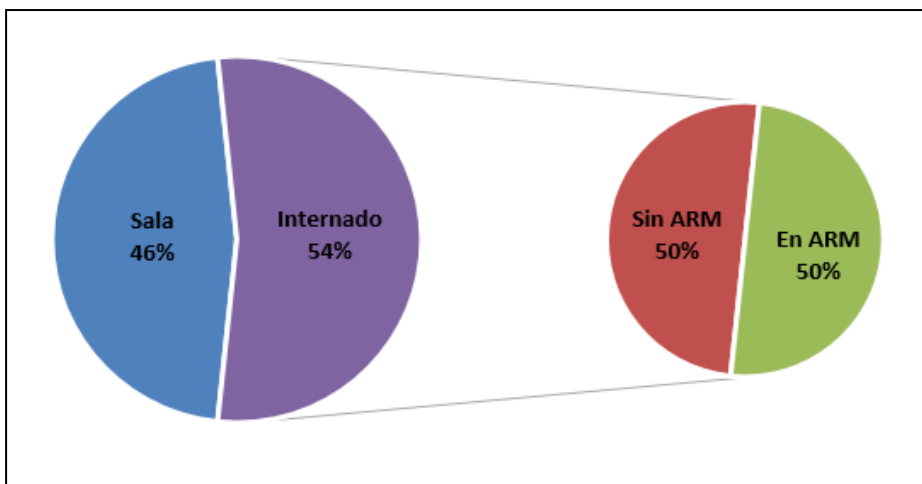
Córdoba	56
Capital	24
Córdoba	24
Calamuchita	1
Villa General Belgrano	1
Colón	2
Cerro Azul	1
Mendiolaza	1
Cruz del Eje	1
San Marcos Sierras	1
Gral. San Martín	8
La Playosa	3
Villa María	4
Villa Nueva	1
Marcos Juárez	1
Corral de Bustos	1
Punilla	3
Cosquín	2
Villa Carlos Paz	1
Río Cuarto	5
Río Cuarto	5
San Justo	2
Brinkmann	1
Morteros	1
Santa María	6
Alta Gracia	5
Falda del Carmen	1
Unión	3
Bell Ville	2
Justiniano Posse	1
San Luis	1
Villa Mercedes	1
Total general	57

- **Casos confirmados de COVID-19, SEGÚN TRATAMIENTO. Provincia de Córdoba. Año 2020. N=57**



Del total de casos confirmados en la provincia de Córdoba (57), el 72% (41) se encuentra con tratamiento ambulatorio – aislamiento domiciliario, el 26% (15) con tratamiento hospitalario y 2% (1) tiene el alta definitiva.

- **Casos confirmados de COVID-19 CON TRATAMIENTO HOSPITALARIO. Provincia de Córdoba. Año 2020. N=15**



Del total de casos positivos con tratamiento hospitalario (15), el 46% (7) está internado en sala común y un 54% (8) en Unidad de Terapia Intensiva (UTI). De las personas internadas en UTI, la mitad (4) se encuentra en Asistencia Respiratoria Mecánica (ARM).